

508  
Júlio  
2023

---

# RELATÓRIO E CONTAS

## 2023

---



Estrada de Leiria, n.º 55

2495-407 Fátima

NIF: 507 839 552


## Índice

1. Nota Introdutória
2. Contexto Geral
3. Análise Económica e Financeira
4. Análise às principais rubricas de Resultados
5. Análise de Resultados
6. Análise às principais rubricas de Balanço
7. Factos relevantes ocorridos após termo do exercício
8. Evolução previsível da actividade da Instituição
9. Proposta de aplicação de Resultados

## Anexos

1. Balanço
2. Demonstração de Resultados por naturezas

## 1. Introdução

No cumprimento das disposições estatutárias, a **Irmandade da Santa Casa da Misericórdia de Fátima**, apresenta aos Irmãos da Instituição, o Relatório e Contas, respeitante ao exercício económico de 2023.

O documento seguinte, encontra-se elaborado de acordo com a legislação em vigor, respeitando as especificidades do SNC para as ESNL. As demonstrações financeiras apresentadas, foram elaboradas de acordo com as especificidades subjacentes ao normativo contabilístico, respeitando o princípio da continuidade das operações registadas.

Para uma análise detalhada da atividade desenvolvida pela Instituição durante o exercício económico, apresentamos as rubricas e as variações mais significativas ao nível da Demonstração de Resultados e Balanço, que refletem a posição financeira, desempenho económico e variações patrimoniais, ocorridas durante o ano de 2023.

## 2. Contexto Geral

A Instituição direciona os seus serviços à Terceira Idade, através da Estrutura Residencial para Idosos, Serviço de Apoio Domiciliário que inclui a vertente do Helphone, Centro de Convívios e Centro de Dia para doentes de Alzheimer. É ainda disponibilizado à comunidade um banco de ajudas técnicas.

No decurso do ano de 2023, dando continuidade à candidatura apresentada e aprovada pelo POISE, que permitiu a criação do projeto EMILLEA EMMILEA (Equipa Móvel Multidisciplinar de Intervenção Local Especializada e Autoajuda) que consiste num serviço prestado por uma equipa técnica multidisciplinar que reforça o apoio social e terapêutico a utentes, foi apresentada e aprovada nova candidatura baseada no projeto, ao BPI Sénior, que permite a continuidade do mesmo até 2025. Está também assegurada a continuidade da equipa técnica associada ao mesmo, composta por uma assistente social, uma técnica de serviço social, uma terapeuta ocupacional, uma psicóloga, uma musicoterapeuta e Técnica de reabilitação e fisioterapia. No final do exercício económico de 2023 este projeto abrangia 23 utentes.

Foi ainda criada uma parceria com diversos organismos públicos com vista à prestação de cuidados de saúde à comunidade, estando a Instituição envolvida na organização e gestão do projeto, designado por "Bata Branca".

A resposta social de Centro de Dia direcionada para doentes de Alzheimer, continua a aguardar parecer do Instituto da Segurança Social acerca do pedido formalizado para assegurar a participação da mesma.

O número de utentes abrangidos pelos serviços da Instituição mantem-se estável nas diversas respostas sociais desenvolvidas. À data de encerramento do exercício a Instituição prestava serviços a 169 utentes.

Ao nível dos recursos humanos, não se verificaram alterações de relevo, sendo o mesmo composto por 43 funcionários, dos quais 10 compõem a equipa técnica e os restantes 33 são prestadores de serviços nos vários setores da Instituição (cozinha, lar, sad, centro de dia, lavandaria, limpeza).

O ano de 2023, ficará marcado acentuado crescimento dos preços de produtos e serviços devido à taxa de inflação elevada, despoletada pela pandemia e a guerra.

### 3. Análise Económica e Financeira

As demonstrações financeiras, referentes ao exercício económico de 2023, traduzem as receitas e despesas do período, direitos e obrigações resultantes da atividade da Instituição.

Assim, as receitas apresentadas resultam na sua generalidade, do recebimento das mensalidades dos utentes, da comparticipação das respostas sociais provenientes do Instituto da Segurança Social, de quotas pagas pelos irmãos da Instituição e donativos. As despesas refletem os gastos necessários ao desenvolvimento da atividade.

### 4. Análise às principais rubricas de Resultados

- Rendimentos e Ganhos

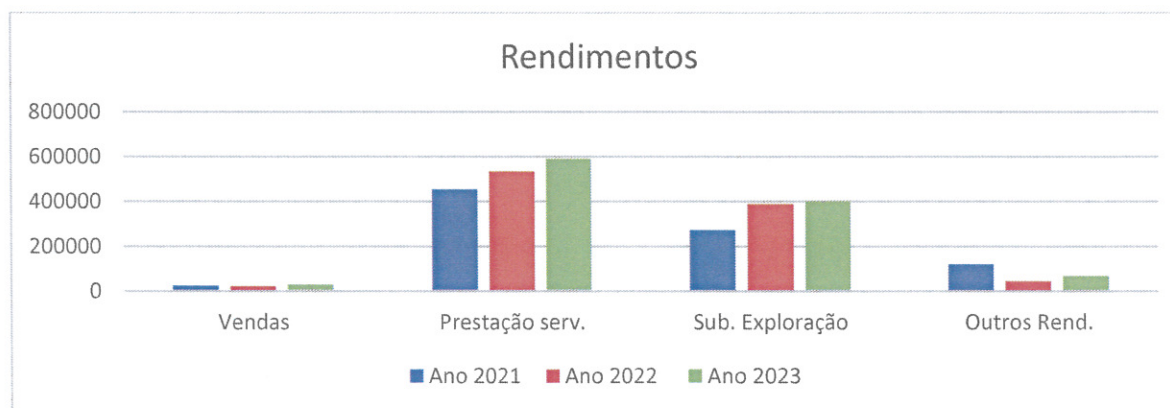
*Evolução e Estrutura dos Rendimentos da Instituição:*

Rubricas	2021	2022	Variação	2023	Variação
Vendas	23.581,42	22.977,72	-603,7	28.617,35	5.639,63
Prestação de Serviços	453.739,46	533.899,21	80.159,75	588.337,64	54.438,43
Subsídios à Exploração	273.028,52	389.236,60	116.208,08	399.664,82	10.428,22
Outros Rendimentos	120.653,78	46.099,84	-74.553,94	66.485,15	20.385,31
<b>Total</b>	<b>871.003,18</b>	<b>992.213,37</b>	<b>121.210,19</b>	<b>1.083.104,96</b>	<b>90.891,59</b>

Os valores dos rendimentos apurados pela Instituição, apresentam uma evolução positiva face ao exercício anterior, no montante de 90.891,59 euros. A oscilação apurada, ocorre de forma mais relevante nas rubricas de prestação de serviços e outros rendimentos.

Todas as rubricas de rendimentos apresentam uma variação positiva, face ao ano anterior.

#### Representação gráfica das oscilações apresentadas no quadro anterior:





## Vendas

O valor apurado, reflete as vendas efetuadas pela Instituição ao nível de produtos de incontinência aos utentes, na resposta social de ERPI. Verifica-se um aumento dos valores apurados, comparativamente com o exercício anterior, o que se traduz num aumento da receita em cerca de 5.639,63 euros.

## Prestação de Serviços

Verifica-se um aumento das receitas provenientes dos serviços prestados pela Instituição, que se traduz num aumento da receita no montante de 54.438,43 euros.

As receitas obtidas, provenientes das Prestações de Serviços e Quotizações, encontram-se em 2023 subdivididas da seguinte forma:

Prestação de Serviços	2021	2022	Diferença	2023	Diferença
<i>Mensalidades</i>	<b>449.809,01</b>	<b>526.373,75</b>	<b>76.564,74</b>	<b>579.975,76</b>	<b>53.602,01</b>
Lar de Idosos	341.165,54	373.027,67	<b>31.862,13</b>	404.285,49	<b>31.257,82</b>
Apoio Domiciliário	78.732,72	116.094,33	<b>37.361,61</b>	114.390,37	<b>-1.703,96</b>
Centro de Convívios	607,50	1.435,25	827,75	1.610,75	<b>175,50</b>
Centro de Dia	29.303,25	35.816,50	<b>6.513,25</b>	43.419,75	<b>7.603,25</b>
Projeto Emmilea				16.269,40	<b>16.269,40</b>
Outros Rendimentos	-532,2	950,22	<b>1.482,42</b>	135,2	<b>-815,02</b>
<i>Quotizações e Jóias</i>	1.560,00	1.620,00	<b>60</b>	1.590,00	<b>-30,00</b>
<i>Serviços de Enfermagem</i>	2.902,65	4.955,24	<b>2.052,59</b>	6.636,68	<b>1.681,44</b>
<b>Total</b>	<b>453.739,46</b>	<b>533.899,21</b>	<b>80.159,75</b>	<b>588.337,64</b>	<b>54.438,43</b>

Verifica-se um crescimento dos valores provenientes das mensalidades cobradas aos utentes na generalidade das respostas sociais, sendo mais acentuada na resposta social de ERPI centro de dia. Este aumento reflete o aumento da capacidade financeira de alguns utentes o que resulta, num aumento das mensalidades praticadas em 2023. Refira-se também o pagamento de mensalidades pelos utentes abrangidos pelo projeto Emmilea. As quotizações pagas pelos Irmãos registaram um ligeiro decréscimo da receita face ao ano anterior, no montante de 30,00 euros.

O número de utentes a frequentar os serviços da Instituição não sofreu oscilações relevantes, sendo a 31 de dezembro de 2023 o seguinte:

Respostas Sociais	Nº Utentes
Estrutura Resid. para Idosos (ERPI)	39
Serviço de Apoio Domiciliário	25
Serviço Helphone	15
Centro de Convívio	15
Centro de Dia	15
Projeto EMMILEA	23
<b>Total</b>	<b>169</b>

*Justiça*  
*tes*

### Subsídios à Exploração

As verbas atribuídas à Instituição a título de Subsídios à Exploração, registam um aumento das receitas comparativamente com o ano anterior, no montante de 9.765,02 euros.

As comparticipações apresentam as oscilações que a seguir se demonstram:

Subsídios à Exploração	2021	2022	Variação	2023	Variação
<i>Acordo Cooperação - ISS</i>	<b>259.222,43</b>	<b>283.675,73</b>	<b>24.453,30</b>	<b>325.451,92</b>	<b>41.776,19</b>
ERPI	185.135,92	193.020,45	<b>7.884,53</b>	230.032,69	<b>37.012,24</b>
Centros de Convívio	11.230,24	12.715,63	<b>1.485,39</b>	11.985,53	<b>-730,10</b>
Apoio Domiciliário	62.476,02	77.939,65	<b>15.463,63</b>	83.433,70	<b>5.494,05</b>
Subsídios Eventuais	<b>380,25</b>	<b>16.318,64</b>	<b>15.938,39</b>	<b>23.386,68</b>	<b>7.068,04</b>
IEFP	<b>13.806,09</b>	<b>6.448,99</b>	<b>-7.357,10</b>	<b>12.400,43</b>	<b>5.951,44</b>
Autarquias	0	0	0	0	0,00
POISE - EMILLEA 988	0	<b>49.614,93</b>	<b>49.614,93</b>	<b>15.806,77</b>	<b>-33.808,16</b>
Donativos - Investidores Sociais	0	<b>27.665,31</b>	<b>27.665,31</b>	<b>13.995,95</b>	<b>-13.669,36</b>
Donativos	0	<b>5.513,00</b>	<b>5.513,00</b>	<b>8.623,07</b>	<b>3.110,07</b>
<b>Total</b>	<b>273.028,52</b>	<b>389.236,60</b>	<b>116.208,08</b>	<b>399.664,82</b>	<b>10.428,22</b>

As receitas provenientes dos acordos de cooperação celebrados com o Instituto da Segurança Social, registam um aumento de 41.776,19 euros. Este valor resulta da atualização do acordo de cooperação para as diversas respostas sociais. Os valores atribuídos são mais significativos, resultando de uma atualização extraordinária efetuada pelo Instituto da Segurança Social para fazer face ao aumento de produtos e serviços.

Foram ainda atribuídas à Instituição valores provenientes do Instituto da Segurança Social no âmbito da parceria estabelecida para fornecimento de alimentação a refugiados.

A Instituição beneficiou ainda no ano de 2023 de verbas provenientes do IEFF destinadas ao apoio à contratação de pessoal (CEI/Estágio Profissional e apoio contratação de refugiados).

Esta rubrica regista ainda os apoios atribuídos pelo Estado e parceiros sociais, destinados ao funcionamento do projeto EMILLEA (POISE e investidores sociais) no montante de 29.802,72 euros. As verbas associadas ao projeto decresceram significativamente devido ao fim do financiamento da atividade por este organismo.

Esta rubrica regista ainda os valores de donativos, no montante de 8.623,07 euros.

### Outros Rendimentos

A rubrica de Outros Rendimentos e Ganhos, regista um aumento dos rendimentos no montante de 20.550,31 euros, comparativamente com igual período do ano anterior.

O aumento da receita apurada nesta rubrica no ano de 2023, resulta do aumento dos valores apurados com a realização de festas e eventos que atingiram o montante de 11.015,66€ e reflete um aumento da receita face ao ano anterior no montante de 8.277,46€ e do aumento dos valores provenientes do reconhecimento da



percentagem imputável dos subsídios para investimento no montante de 4.375,00€ devido à inclusão do apoio atribuído pelo ISS para aquisição da viatura elétrica.

Esta rubrica regista ainda os montantes recebidos provenientes de restituição de impostos (3.172,14€) e regularização subsídio alimentação espécie (39.071,06€).

### Juros, Dividendos e Outros Rendimentos Similares

Não se registaram em 2023, rendimentos desta natureza.

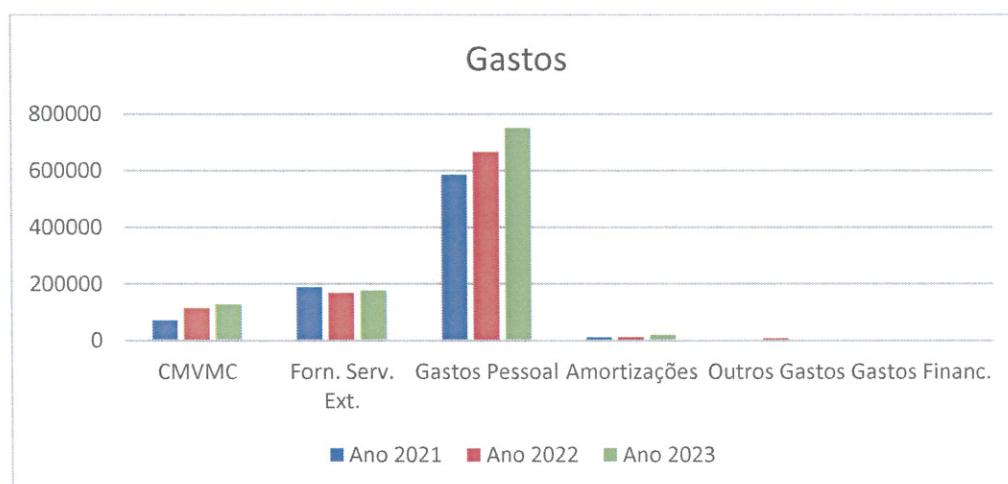
- Gastos e Perdas

*Evolução e estrutura dos gastos da Instituição:*

Rubricas	2021	2022	Variação	2023	Variação
Custo Merc. Vend. Mat. Cons.	71.136,33	113.707,93	<b>42.571,60</b>	126.185,26	<b>12.477,33</b>
Fornecimento e Serviços Externos	188.131,24	168.661,29	<b>-19.469,95</b>	175.806,81	<b>7.145,52</b>
Gastos com Pessoal	585.633,55	666.284,10	<b>80.650,55</b>	749.200,27	<b>82.916,17</b>
Gastos Deprec. e Amortizações	10.430,61	11.569,09	<b>1.138,48</b>	18.691,24	<b>7.122,15</b>
Outros Gastos	3.358,82	6.629,00	<b>3.270,18</b>	2.604,58	<b>-4.024,42</b>
Gastos de Financiamento	789,77	0	<b>-789,77</b>	0	<b>0,00</b>
<b>Total</b>	<b>859.480,32</b>	<b>966.851,41</b>	<b>107.371,09</b>	<b>1.072.488,16</b>	<b>105.636,75</b>

Da análise do quadro anterior, concluímos que os gastos apurados aumentaram em 2023, comparativamente com o exercício económico anterior. O aumento da despesa totaliza o montante de 105.636,75 euros e encontra-se associado essencialmente ao crescimento da despesa na rubrica de CMVMC e Gastos com pessoal.

### Representação gráfica das oscilações ocorridas ao nível dos gastos:



### Custo Mercadorias Vendidas e Matérias Consumidas - CMVMC

Esta rubrica inclui os gastos com a aquisição de mercadorias e matérias primas (géneros alimentares), que se subdivide por produtos de incontínência (10.956,29€) e géneros alimentares (115.228,97€).

Em termos globais, a rubrica regista um aumento da despesa associada ao aumento dos preços dos géneros alimentares.

### Fornecimentos e Serviços Externos - FSE

Os fornecimentos e Serviços Externos, refletem os gastos com o consumo, uso de bens e serviços destinados ao desenvolvimento da atividade e apresentam no seu conjunto, um aumento da despesa no montante de 7.145,52 euros.

Este aumento, verificou-se como a seguir se demonstra:

Rubrica	2021	2022	Variação	2023	Variação
Subcontratos	33.151,93	0,00	-33.151,93	0,00	0,00
Trabalhos especializados	11.004,85	12.161,90	1.157,05	13.741,89	1.579,99
Publicidade e propaganda	87,79	499,25	411,46	463,17	-36,08
Vigilância e segurança	915,12	521,52	-393,60	35,67	-485,85
Honorários	9.503,49	9.497,79	-5,70	11.882,89	2.385,10
Comissões	5.000,00	0,00	-5.000,00	0,00	0,00
Conservação e reparação	11.738,18	15.075,54	3.337,36	14.757,70	-317,84
Outros Serviços Especializados	0,00	0,00	0,00	146,79	146,79
Ferramentas Utens. Desg. rápido	1.533,01	2.913,77	1.380,76	3.716,33	802,56
Material de escritório	878,78	2.397,58	1.518,80	1.067,81	-1.329,77
Artigos para Oferta	85,18	147,77	62,59	102,60	-45,17
Material Didático	14,70	124,55	109,85	41,16	-83,39
Outros Materiais	860,37	1.000,05	139,68	666,93	-333,12
Eletricidade	11.369,34	11.921,84	552,50	8.948,94	-2.972,90
Combustíveis	12.784,91	17.472,39	4.687,48	18.703,28	1.230,89
Água	4.046,05	4.531,95	485,90	5.200,61	668,66
Outros fluídos	8.544,00	10.391,51	1.847,51	15.725,69	5.334,18
Deslocações e estadas	105,20	121,47	16,27	61,80	-59,67
Rendas e alugueres	51.300,32	50.582,63	-717,69	49.842,12	-740,51
Comunicação	2.052,06	2.904,01	851,95	4.531,30	1.627,29
Seguros	1.193,42	1.859,15	665,73	2.876,19	1.017,04
Contencioso e notariado	183,75	204,30	20,55	60,00	-144,30
Despesas de Representação	62,50	75,00	12,50	5,40	-69,60
Limpeza, higiene e conforto	16.050,40	15.991,96	-58,44	17.197,12	1.205,16
Outros F. S. Externos	300,94	2.614,58	2.313,64	2.520,56	-94,02
Rouparia	827,92	1.693,84	865,92	447,13	-1.246,71
Vestuário e Calçado Utentes	28,00	70,00	42,00	0,00	-70,00
Encargos Saúde com Utentes	3.837,03	137,22	-3.699,81	955,76	818,54
Outros encargos c/utentes	672,00	3.749,72	3.077,72	2.107,97	-1.641,75
<b>Total</b>	<b>188.131,24</b>	<b>168.661,29</b>	<b>-19.469,95</b>	<b>175.806,81</b>	<b>7.145,52</b>



A variação verificada nesta rubrica não reflete alterações significativas e ocorrem em virtude do desenvolvimento da atividade. Salienta-se o aumento dos gastos associados a outros fluidos (aquecimento) e honorários.

### Gastos com Pessoal

Verifica-se um aumento da despesa com pessoal comparativamente com o ano anterior, o que se traduz num aumento dos gastos no montante de 82.916,17€. Esta oscilação, encontra-se associada à oscilação do quadro de pessoal (entradas/saídas), à redução dos níveis de absentismo e às atualizações salariais originadas pela alteração do SMN e outras alterações salariais obrigatórias no âmbito do CCT aplicável, ocorridas no ano de 2023 contribuíram para o aumento da despesa.

A oscilação verificada na rubrica de Pessoal, ocorreu conforme se verifica no quadro seguinte:

Gastos com o Pessoal	2021	2022	Variação	2023	Variação
Remunerações Certas	447.269,81	506.924,55	<b>59.654,74</b>	571.686,15	<b>64.761,60</b>
Rem. Ad.(Sub. Alim. / Ab. Falhas/ Grat.)	33.164,28	36.107,69	<b>2.943,41</b>	41.085,85	<b>4.978,16</b>
Encargos s/ Remunerações	97.897,97	113.470,47	<b>15.572,50</b>	126.475,19	<b>13.004,72</b>
Seguros Acidentes Trabalho	5.620,37	6.819,37	<b>1.199,00</b>	6.363,72	<b>-455,65</b>
Outros Gastos c/ Pessoal	1.681,12	2.962,02	<b>1.280,90</b>	3.589,36	<b>627,34</b>
<b>Total</b>	<b>585.633,55</b>	<b>666.284,10</b>	<b>80.650,55</b>	<b>749.200,27</b>	<b>82.916,17</b>

### Gastos com Depreciações e Amortizações

Esta rubrica regista, os valores resultantes do desgaste dos bens utilizados para a prossecução da sua atividade. No ano de 2023, os gastos apresentam uma variação negativa face a 2022 e apresentam um total de 18.691,24 euros e um aumento da despesa no montante de 7.122,15 euros.

### Outros Gastos

Os valores contabilizados nesta rubrica no montante de 2.604,58,00 euros, apresentam uma oscilação positiva, que se traduz numa diminuição da despesa no montante de 4.024,42 euros.

As despesas registadas nesta conta encontram-se associadas à utilização de contas bancárias, quotizações e taxas e impostos e outros gastos.

### Gastos e Perdas de Financiamento

Não existem gastos desta natureza no exercício económico de 2023.

### Análise de Resultados

Resultados	2021	2022	Variação	2023	Variação
Resultados antes Amortizações	22.743,24	36.766,05	<b>14.022,81</b>	29.308,04	<b>-7.458,01</b>
Resultados Operacionais (antes Gastos Financ.)	12.312,63	25.196,96	<b>12.884,33</b>	10.616,80	<b>-14.580,16</b>
Resultados Antes Impostos	11.522,86	25.196,96	<b>13.674,10</b>	10.616,80	<b>-14.580,16</b>
<b>Resultado Líquido</b>	<b>11.522,86</b>	<b>25.196,96</b>	<b>13.674,10</b>	<b>10.616,80</b>	<b>-14.580,16</b>

A análise efetuada aos valores registados, leva-nos a concluir que, os resultados da atividade desenvolvida pela Instituição oscilaram negativamente, quando comparados com o exercício anterior.

O desempenho da Instituição continua positivo, tendo a receita apresentada sido suficiente para liquidar as despesas necessária ao funcionamento da atividade da Instituição.

O resultado líquido apurado é positivo, no valor de 10.616,80 euros, apresentando, no entanto, uma variação negativa face ao exercício anterior no montante de 14.580,16 euros.

### **5. Análise às principais rubricas de Balanço**

- **Ativo Imobilizado**

As alterações ocorridas na rubrica de Ativos Fixos, reflete os investimentos realizados no montante de 37.456,85 euros e a incorporação do valor das depreciações.

Os investimentos efetuados foram realizados em equipamento de transporte (35.522,40) e equipamento administrativo (1.934,45€).

Encontra-se registado na rubrica de investimentos em curso o montante de 271.772,55 € referentes à construção da nova sede (iniciada a obra no ultimo trimestre de 2023), registando a rubrica um aumento face ao ano anterior de 240.112,35 euros.

Durante o exercício de 2023, não foram realizados desinvestimentos.

### **Inventários**

Os valores registados refletem o valor dos produtos de incontidência, em stock à data do Balanço. Assim, à data de 31 de dezembro de 2023, encontravam-se na Instituição produtos de incontidência (fraldas, pensos e resguardos) no montante de 846,10 euros e géneros alimentares no montante de 3.745,33 euros.

### **Utentes**

Verifica-se um aumento dos valores em dívida por parte dos Utentes. O saldo devedor desta rubrica era à data de Balanço de 45.282,07 euros, sendo que deste valor 11.205,00€ correspondem ao projeto "Bata Branca", valor devido pela UMP.

### Disponibilidades

Registam-se nesta rubrica, valores no montante de 228.428,89€. Esta rubrica apresenta um crescimento dos valores registados de 54.484,57€. Esta oscilação está associada ao adiantamento do PARES para a construção da nova sede.

### Fundos Patrimoniais

As alterações ocorridas nas rubricas de fundos patrimoniais, refletem a incorporação dos resultados do ano anterior na rubrica de Resultados Transitados e o reconhecimento da percentagem amortizável dos subsídios para investimento recebidos pela Instituição.

### Fornecedores

Rubrica	2021	2022	Variação	2023	Variação
Fornecedores	18.027,92	40.448,83	22.420,91	82.364,94	41.916,11

Os compromissos assumidos com terceiros apresentam à data do balanço, uma oscilação negativa face ao exercício anterior que se traduz em um aumento da dívida a terceiros no montante de 41.916,11 euros. Este aumento encontra-se associado à construção da nova sede.

### Financiamentos Obtidos

No final do ano de 2023, a Instituição não tem a titularidade de contas caucionadas ou outros produtos destinados ao financiamento da atividade.

### Estado e Outros Entes Públicos

Não se verifica no final de 2023, a existência de dívidas ou valores em mora perante a Administração Fiscal, o Instituto de Segurança Social ou outras Entidades Públicas.

O saldo desta rubrica reflete os encargos a liquidar, de segurança social e retenções na fonte, referentes ao mês de dezembro.

### Outras Contas a Pagar

Encontra-se registado nesta rubrica, os montantes a reconhecer no exercício cuja liquidação ocorrerá no ano seguinte, tais como, os direitos adquiridos em 2023, relativos a Férias e Subsídio de Férias n, assim como outras despesas diferidas (água, eletricidade e comunicações).

## **6. Factos relevantes ocorridos após o termo do exercício**

Não ocorreram acontecimentos subsequentes relevantes, que impliquem ajustamentos e, ou, que mereçam divulgação nas contas do exercício.



## 7. Evolução previsível da atividade da Instituição

Prevê-se que a atividade decorra sem alterações de relevo face ao ano de 2023, tanto ao nível operacional. Ao nível do investimento a Instituição irá continuar em 2024 com os trabalhos necessários para a construção de instalações próprias e irá recorrer ao crédito bancário para completar o fundo de maneio necessário para solver os compromissos associados.

No que diretamente se relaciona com a atividade operacional da Instituição, não são esperadas alterações relevantes, no decurso de 2024.

As políticas de gestão a adotar devem-se manter assentes em medidas que visem um rigoroso controlo dos recursos financeiros disponíveis e das necessidades da Instituição, num período em que os elevados preços dos produtos e serviços se encontram elevados.

A Mesa Administrativa manter-se-á atenta e expectante em relação aos eventuais desvios e impacto nos resultados, de modo a poder agir em conformidade e adotar as medidas necessárias para minorar o efeito negativo, que os mesmos possam representar, de forma a manter/melhorar os resultados obtidos no exercício anterior, tendo presente que tais medidas terão sempre de salvaguardar o bem-estar dos utentes.

## 8. Proposta de Aplicação de Resultados

O valor do Resultado Líquido obtido em 2023, é positivo no valor de 25.196,96 euros, propondo-se a seguinte aplicação:

- Transferência para Resultados Transitados ----- 10.616,80€

Fátima, 16 de Março de 2024

A Mesa Administrativa,

A Contabilista Certificada

  
N.º 77014

**SANTA CASA MISERICORDIA DE FÁTIMA - OURÉM**  
**DEMONSTRAÇÃO DOS RESULTADOS POR NATUREZAS**  
**PERÍODO FINDO EM 31 DE DEZEMBRO DE 2023**

**Contribuinte: 507 839 552**

**Moeda: EUROS**

RENDIMENTOS E GASTOS	NOTAS	PERÍODOS	
		2023	2022
Vendas e serviços prestados		616.954,99	556.876,93
Subsídios, doações e legados à exploração		399.664,82	389.236,60
Variação nos inventários da produção		0,00	0,00
Trabalhos para a própria entidade		0,00	0,00
Custos das mercadorias vendidas e das matérias consumidas		126.185,26	113.707,93
Fornecimentos e serviços externos		175.806,81	168.661,29
Gastos com o pessoal		749.200,27	666.284,10
Ajustamentos de inventários (perdas/reversões)		0,00	0,00
Imparidade de dívidas a receber (perdas/reversões)		0,00	0,00
Provisões (aumentos/reduções)		0,00	0,00
Provisões específicas (aumentos/reduções)		0,00	0,00
Outras imparidades (perdas/reversões)		0,00	0,00
Aumentos/reduções de justo valor		0,00	0,00
Outros rendimentos		66.485,15	45.934,84
Outros gastos		2.604,58	6.629,00
<b>Resultado antes de depreciações, gastos de financiamento e impostos</b>		<b>29.308,04</b>	<b>36.766,05</b>
Gastos/reversões de depreciação e de amortização		18.691,24	11.569,09
<b>Resultado operacional (antes de gastos de financiamento e impostos)</b>		<b>10.616,80</b>	<b>25.196,96</b>
Juros e rendimentos similares obtidos		0,00	0,00
Juros e gastos similares suportados		0,00	0,00
<b>Resultados antes de impostos</b>		<b>10.616,80</b>	<b>25.196,96</b>
Imposto sobre o rendimento do período		0,00	0,00
<b>Resultado líquido do período</b>		<b>10.616,80</b>	<b>25.196,96</b>

*Santa Casa Misericórdia de Fátima*

**Irmandade da Santa Casa Misericórdia de Fátima - Ourém**  
**BALANÇO EM 31 DE DEZEMBRO DE 2023**


**Contribuinte : 507839552**

**Moeda : (Valores em Euros)**

RÚBRICAS	NOTAS	DATAS	
		31-dez-23	31-dez-22
ACTIVO			
Activo não corrente			
Activos fixos tangíveis	4	59.845,39	41.079,78
Investimentos em curso	4	271.772,55	31.660,20
Investimentos financeiros	12	11.664,71	10.474,27
		343.282,65	83.214,25
Activo corrente			
Contas a receber	3	45.282,07	20.896,01
Estado e outros entes públicos	16	685,00	0,00
Inventários	7	4.591,43	1.539,68
Fundadores/beneméritos/patrocinadores	16	30,00	225,00
Outras contas a receber	16	4.542,59	34.656,26
Diferimentos	16	1.547,65	974,91
Caixa e depósitos bancários	16	228.428,89	173.944,32
		285.107,63	232.236,18
Total do activo		628.390,28	315.450,43
FUNDOS PATRIMONIAIS E PASSIVO			
Fundos patrimoniais			
Fundos	11	8.678,40	8.678,40
Reservas	11	0,00	0,00
Resultados transitados	11	-50.045,03	-75.241,99
Outras variações nos fundos patrimoniais	11	399.498,09	155.369,54
	11	358.131,46	88.805,95
Resultado líquido do período	11	10.616,80	25.196,96
Total do fundo de capital		368.748,26	114.002,91
Passivo			
Passivo não corrente			
Financiamentos obtidos	16	0,00	0,00
		0,00	0,00
Passivo corrente			
Fornecedores	11	82.364,93	40.448,83
Estado e outros entes públicos	16	17.995,14	18.505,96
Financiamentos obtidos	6	0,00	0,00
Diferimentos	16	7.816,23	35.842,38
Outras contas a pagar	16	151.465,72	106.650,36
		259.642,02	201.447,53
Total do passivo		259.642,02	201.447,53
Total dos fundos patrimoniais e do passivo		628.390,28	315.450,44

A Direcção

A Contabilista Certificada



Sónia Martins  
  
C. G. n.º 77014